



UPM
UNIVERSITI PUTRA MALAYSIA
BERILMU BERBAKTI

**Universiti
Putra
Malaysia**



AGENDA 9

**MESYUARAT JAWATANKUASA
KUALITI UPM KALI KE-57**

LAPORAN 
LATIHAN UNIVERSITI

18 Julai 2023 | Selasa | 9:00 pagi |  zoom



[f UniPutraMalaysia](#) [@uputramalaysia](#) [uniputramalaysia](#) [Putra TV](#) [uniputramalaysia](#)

PERTANIAN • INOVASI • KEHIDUPAN
BERILMU BERBAKTI
WITH KNOWLEDGE WE SERVE



Penyelaras Latihan Staf

TUJUAN

Memaklumkan kepada Mesyuarat Jawatankuasa Kualiti UPM Kali Ke-57 tahun 2023 berkaitan perangkaan pencapaian 18 mata CPD (3 hari) latihan staf UPM dan Pusat Tanggungjawab (PTJ) setakat 30 Jun 2023.



UnifutraMalaysia



@uputramalaysia



uniputramalaysia



PutraTV



uniputramalaysia

PERTANIAN • INOVASI • KERHIDUPAN

BERSAMA SAMA MELAKSANAKAN TRANSFORMASI

PI(Q2-2023) = 50%

Staf Bukan Akademik **65.01%**

Statistik Kehadiran 18 Jam / 3 Hari Latihan Staf Bukan Akademik Sehingga 30 Jun 2023

Kumpulan	Jumlah Keseluruhan Anggota	Jumlah Anggota Aktif**	Kursus Pendek					
			Bilangan Anggota Yang Hadir >= 3 Hari Setahun	%	Bilangan Anggota Yang Hadir < 3 Hari Setahun	%	Bilangan Anggota Yang Tidak Berkursus	%
JUSA	1	1	<u>0</u>	0	<u>1</u>	100	<u>0</u>	0
Pengurusan & Profesional (Bukan Akademik)	1180	1058	<u>745</u>	70.42	<u>296</u>	27.98	<u>17</u>	1.61
Pelaksana 1	1930	1819	<u>1189</u>	65.37	<u>622</u>	34.19	<u>8</u>	0.44
Pelaksana 2	2266	2055	<u>1273</u>	61.95	<u>764</u>	37.18	<u>18</u>	0.88
Jumlah	5377	4933	3207	65.01	1683	34.12	43	0.87

PENCAPAIAN 18 JAM / 3 HARI LATIHAN



JUSA:

% Hadir >= 3 hari setahun

0%



P&P (Bukan Akademik):

% Hadir >= 3 hari setahun

70.42%



Pelaksana 1:

% Hadir >= 3 hari setahun

65.37%



Pelaksana 2:

% Hadir >= 3 hari setahun

61.95%



43 orang = 0.87%

Staf yang tidak berkursus

PI(Q2-2023) = 47.5%

Staf Akademik

47.07%

Statistik Kehadiran 18 Jam / 3 Hari Latihan Staf Akademik Sehingga 30 Jun 2023

Kumpulan	Jumlah Keseluruhan Anggota	Jumlah Anggota Aktif**	Kursus Pendek					
			Bilangan Anggota Yang Hadir >= 3 Hari Setahun	%	Bilangan Anggota Yang Hadir < 3 Hari Setahun	%	Bilangan Anggota Yang Tidak Berkursus	%
JUSA	175	143	<u>76</u>	53.15	<u>54</u>	37.76	<u>13</u>	9.09
Pengurusan & Profesional (Akademik)	1631	1291	<u>599</u>	46.6	<u>614</u>	47.56	<u>78</u>	6.04
Jumlah	1806	1434	675	47.07	668	46.58	91	6.35

PENCAPAIAN 18 JAM / 3 HARI LATIHAN



JUSA:
% Hadir >= 3 hari setahun

53.15%



JUSA:
% Hadir < 3 hari setahun

37.76%



P&P (Akademik):
% Hadir >= 3 hari setahun

46.6%



P&P (Akademik):
% Hadir < 3 hari setahun

47.56%



91 orang = 6.35%
Staf yang tidak berkursus

Pencapaian

Staf Bukan Akademik

Staf Akademik

PI
Q1-2023

25%



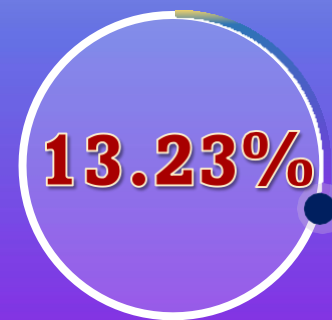
PI
Q2-2023

50%



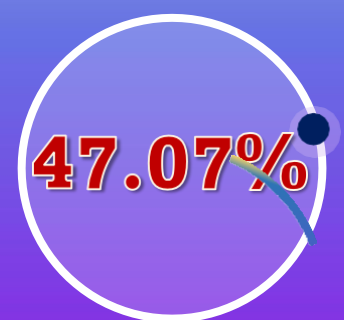
PI
Q1-2023

22.5%



PI
Q2-2023

47.5%



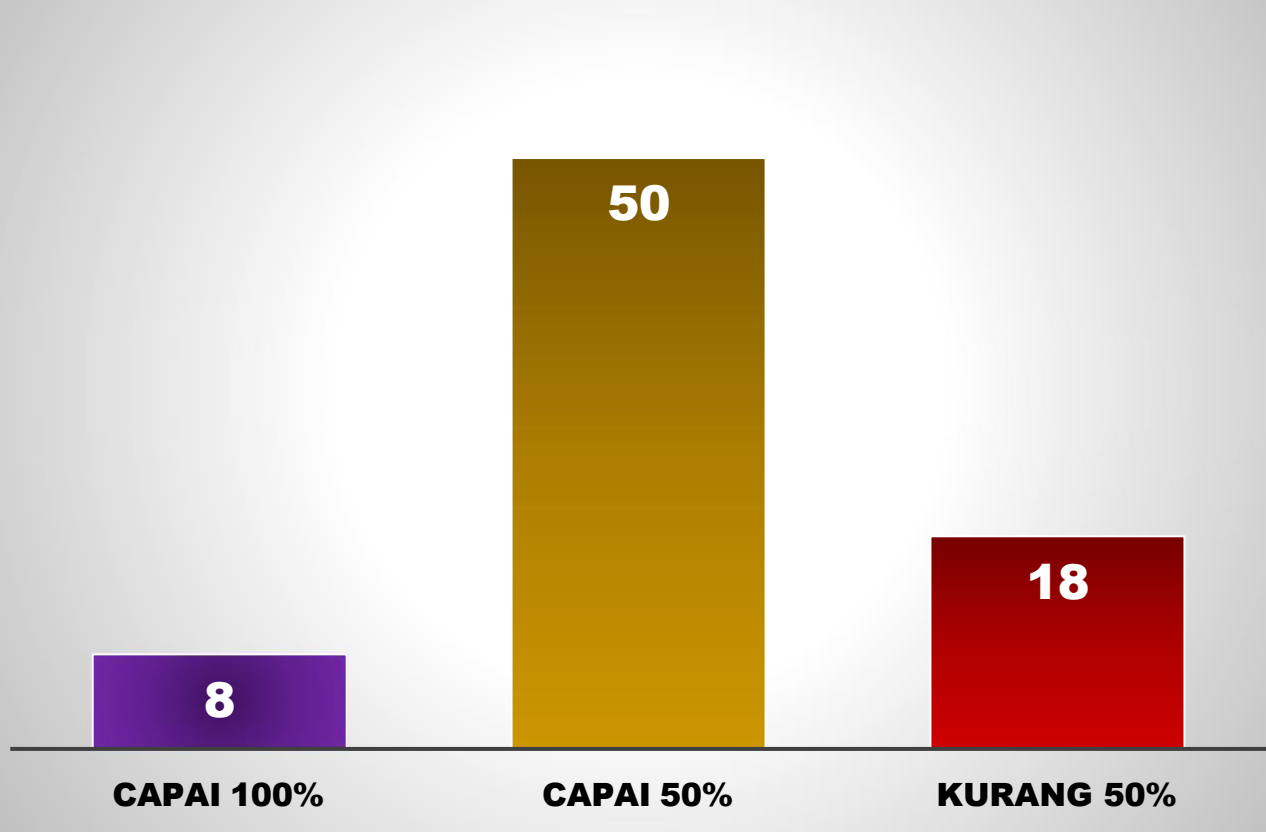
Justifikasi Tidak Capai PI Q2-2023

Berdasarkan maklum balas pada Mesyuarat Bersama Timbalan Penyelaras Latihan Staf (TPLS) PTJ pada 16 Jun 2023 terdapat maklumat latihan staf yang masih belum diserahkan kepada TPLS PTJ

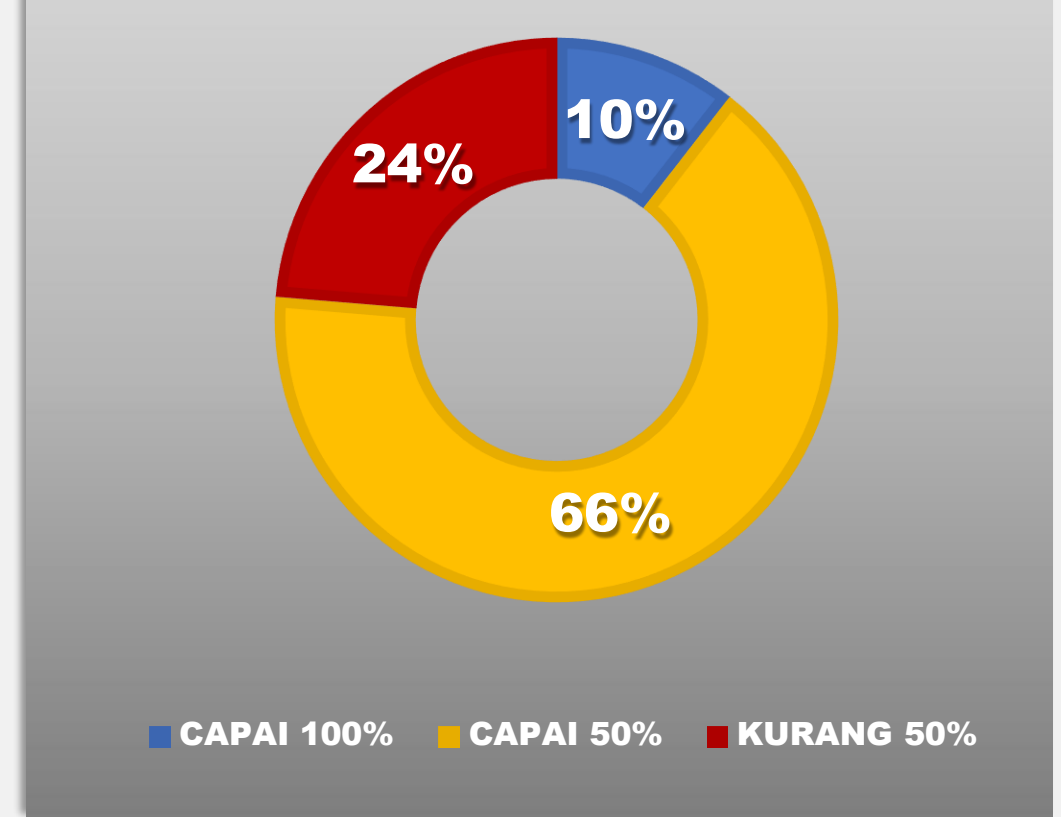


Kehadiran Latihan Staf Bukan Akademik

STATISTIK BILANGAN PTJ MENGIKUT PENCAPAIAN



PERATUS PTJ MENGIKUT PENCAPAIAN



Statistik Kehadiran Latihan Mengikut PTJ Staf Bukan Akademik

PTJ TELAH CAPAI 100%

BIL.	PTJ	BILANGAN STAF AKTIF	BILANGAN STAF ≥3HARI	%	BILANGAN STAF <3HARI	TIDAK BERKURSUS
1	PEJABAT TIMBALAN NAIB CANSOLOR (PENYELIDIKAN & INOVASI)	21	21	100	0	0
2	PEJABAT PENGURUSAN KESELAMATAN DAN KESIHATAN PEKERJAAN	23	23	100	0	0
3	BAHAGIAN AUDIT DALAM	14	14	100	0	0
4	INSTITUT NANOSAINS DAN NANOTEKNOLOGI	29	29	100	0	0
5	KOLEJ TAN SRI MUSTAFFA BABJEE	13	13	100	0	0
6	PUSAT ANTARABANGSA	21	21	100	0	0
7	PUSAT PEMBANGUNAN KEUSAHAWANAN DAN KEBOLEHPASARAN GRADUAN	7	7	100	0	0
8	PUSAT PENGURUSAN WAKAF, ZAKAT DAN ENDOWMEN	15	15	100	0	0

Statistik Kehadiran Latihan Mengikut PTJ Staf Bukan Akademik

PTJ TELAH CAPAI 50% (PI-Q2 2023)

BIL.	PTJ	BILANGAN STAF AKTIF	BILANGAN STAF ≥ 3 HARI	%	BILANGAN STAF < 3 HARI	TIDAK BERKURSUS
1	PEJABAT NAIB CANSELOR	15	10	66.67	5	0
2	PEJABAT TIMBALAN NAIB CANSELOR (AKADEMIK & ANTARABANGSA)	6	3	50.00	3	0
3	PEJABAT TIMBALAN NAIB CANSELOR (JARINGAN INDUSTRI DAN MASYARAKAT)	9	6	66.67	3	0
4	PEJABAT BURSAR	149	117	78.52	32	0
5	PEJABAT PEMBANGUNAN DAN PENGURUSAN ASET	78	48	61.54	29	1
6	PEJABAT PENASIHAT UNDANG-UNDANG	8	7	87.5	1	0
7	PEJABAT PENDAFTAR	96	69	71.88	25	2
8	BAHAGIAN HAL EHWAL PELAJAR	32	20	62.5	12	0
9	BAHAGIAN KAUNSELING UPM	17	13	76.47	4	0
10	BAHAGIAN KEMASUKAN DAN BAHAGIAN URUS TADBIR AKADEMIK	43	30	69.77	13	0
11	PERPUSTAKAAN SULTAN ABDUL SAMAD	142	111	78.17	31	0
12	PUTRA SCIENCE PARK	21	14	66.67	7	0
13	AKADEMI SUKAN	47	36	76.6	11	0
14	HOSPITAL SULTAN ABDUL AZIZ SHAH (HSAAS)	1399	882	63.05	506	11
15	SEKOLAH PENGAJIAN SISWAZAH	45	40	88.89	5	0

Statistik Kehadiran Latihan Mengikut PTJ Staf Bukan Akademik

PTJ TELAH CAPAI 50% (PI-Q2 2023)

BIL.	PTJ	BILANGAN STAF AKTIF	BILANGAN STAF ≥ 3 HARI	%	BILANGAN STAF < 3 HARI	TIDAK BERKURSUS
16	SEKOLAH PERNIAGAAN DAN EKONOMI	40	31	77.5	9	0
17	UNIVERSITI PUTRA MALAYSIA KAMPUS BINTULU	233	195	83.69	37	1
18	FAKULTI BAHASA MODEN DAN KOMUNIKASI	41	36	87.8	5	0
19	FAKULTI BIOTEKNOLOGI DAN SAINS BIOMOLEKUL	58	31	53.45	27	0
20	FAKULTI EKOLOGI MANUSIA	64	54	84.38	10	0
21	FAKULTI KEJURUTERAAN	141	115	81.56	26	0
22	FAKULTI PENGAJIAN PENDIDIKAN	62	55	88.71	6	1
23	FAKULTI PERHUTANAN DAN ALAM SEKITAR	95	66	69.47	29	0
24	FAKULTI PERTANIAN	125	87	69.6	37	1
25	FAKULTI PERUBATAN VETERINAR	152	86	56.58	64	2
26	FAKULTI REKABENTUK DAN SENIBINA	51	31	60.78	20	0
27	FAKULTI SAINS	85	59	69.41	26	0
28	INSTITUT BIOSAINS	70	46	65.71	23	1
29	INSTITUT PENGAJIAN SAINS SOSIAL	12	8	66.67	4	0
30	INSTITUT PENYELIDIKAN MATEMATIK	20	11	55.00	7	2

Statistik Kehadiran Latihan Mengikut PTJ Staf Bukan Akademik

PTJ TELAH CAPAI 50% (PI-Q2 2023)

BIL.	PTJ	BILANGAN STAF AKTIF	BILANGAN STAF ≥ 3 HARI	%	BILANGAN STAF < 3 HARI	TIDAK BERKURSUS
31	INSTITUT PENYELIDIKAN PENUAAN M ALAYSIA	27	20	74.07	7	0
32	INSTITUT PENYELIDIKAN PRODUK HALAL	28	21	74.07	6	1
33	KOLEJ CANSELOR	9	5	55.56	4	0
34	KOLEJ DUA BELAS	8	5	62.5	3	0
35	KOLEJ EMPAT BELAS	7	4	57.14	3	0
36	KOLEJ PENDETA ZA'BA	10	9	90.00	1	0
37	KOLEJ SEPULUH	11	8	72.73	3	0
38	KOLEJ SULTAN ALAEDDIN SULEIMAN SHAH	10	8	80.00	2	0
39	KOLEJ TUN DR ISMAIL	11	7	63.64	4	0
40	PUSAT HUBUNGAN DAN JARINGAN INDUSTRI	7	6	85.71	1	0
41	PUSAT JAMINAN KUALITI	13	11	84.62	2	0
42	PUSAT KEBUDAYAAN DAN KESENIAN SULTAN SALAHUDDIN ABDUL AZIZ SHAH	20	18	90.00	1	1
43	PUSAT KOKURIKULUM DAN PEMBANGUNAN PELAJAR	10	7	70	3	0
44	PUSAT PENERBIT UPM	37	34	91.89	3	0
45	PUSAT PENGIMEJAN DIAGNOSTIK NUKLEAR	16	15	93.75	1	0
46	PUSAT PENGURUSAN PENYELIDIKAN	25	21	84.00	4	0
47	PUSAT PERHUBUNGAN ALUM NI	13	7	53.85	6	0
48	PUSAT PERTANIAN PUTRA (PPP)	141	108	76.6	33	0
49	PUSAT STRATEGI DAN PERHUBUNGAN KORPORAT	45	30	66.67	15	0
50	PUSAT TRANSFORMASI KOMUNITI UNIVERSITI	23	18	78.26	5	0

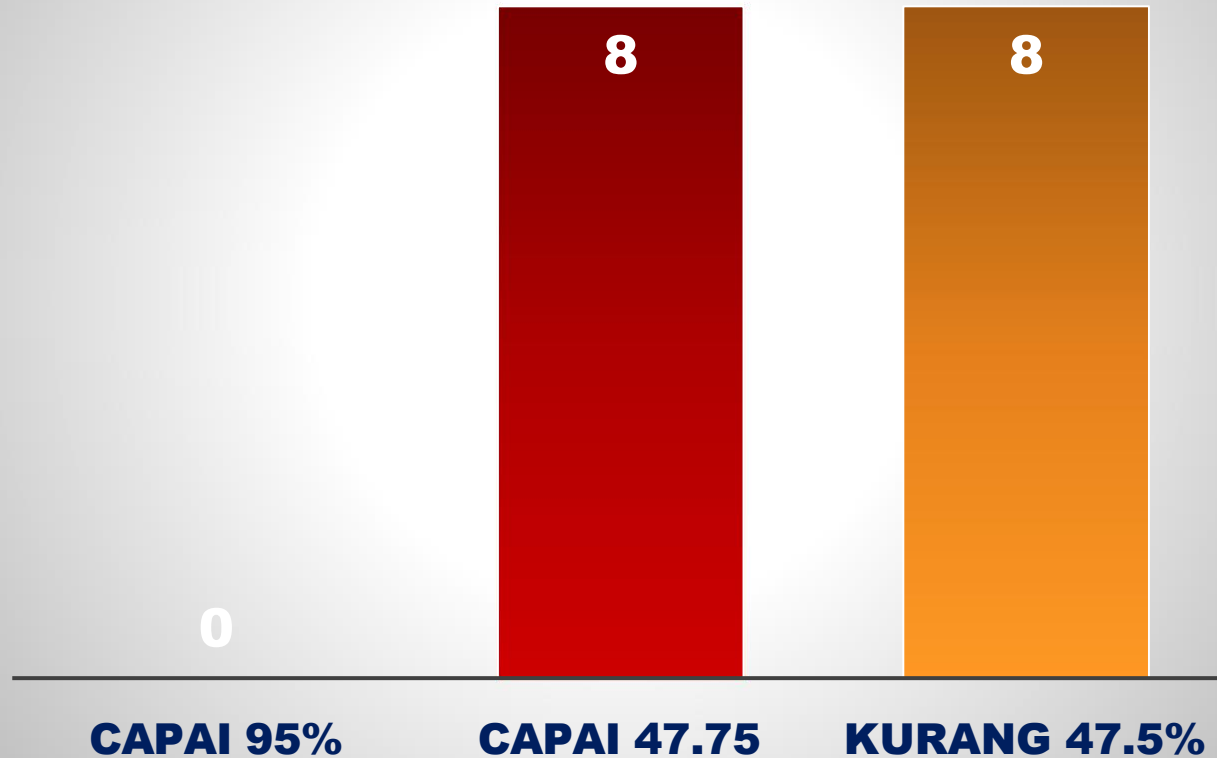
Statistik Kehadiran Latihan Mengikut PTJ Staf Bukan Akademik

PTJ TIDAK CAPAI 50% (PI-Q2 2023)

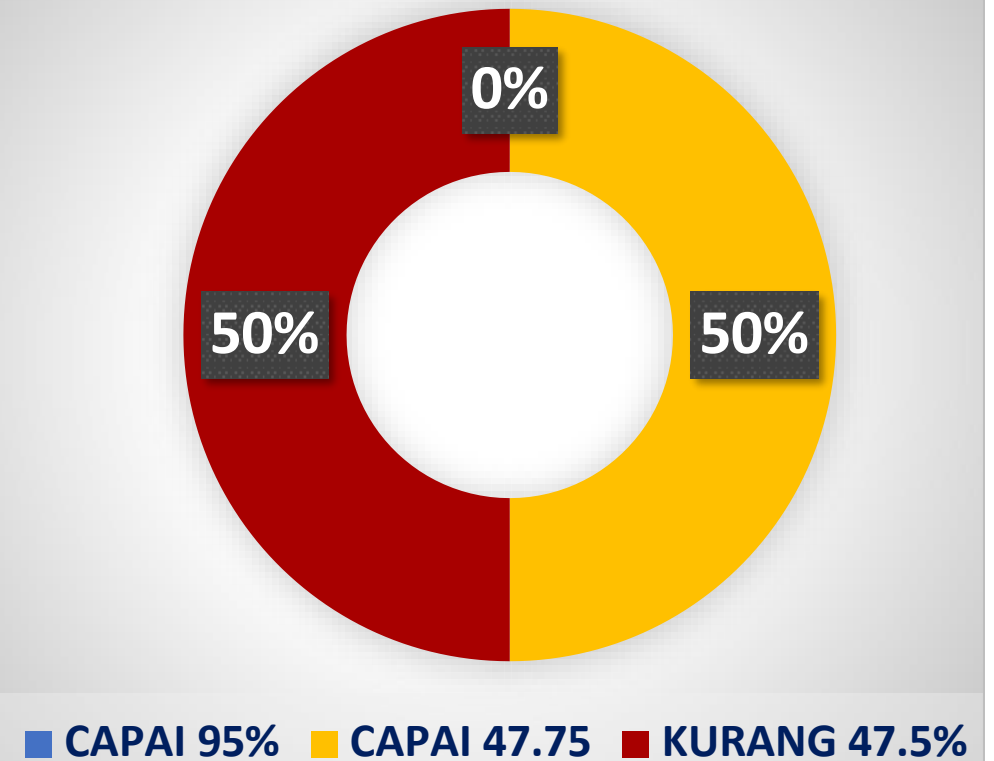
BIL.	PTJ	BILANGAN STAF AKTIF	BILANGAN STAF ≥ 3 HARI	%	BILANGAN STAF < 3 HARI	TIDAK BERKURSUS
1	PEJABAT TIMBALAN NAIB CANSELOR (HAL EHWAL PELAJAR DAN ALUMNI)	10	4	40.00	6	0
2	BAHAGIAN KESELAMATAN	110	25	22.73	76	9
3	BAHAGIAN PERUMAHAN DAN PENEMPATAN	12	3	25.00	8	1
4	PASUKAN LATIHAN PEGAWAI SIMPANAN	3	0	0	3	0
5	FAKULTI PERUBATAN DAN SAINS KESIHATAN	185	77	41.62	101	7
6	FAKULTI SAINS DAN TEKNOLOGI MAKANAN	67	30	44.78	37	0
7	FAKULTI SAINS KOMPUTER DAN TEKNOLOGI MAKLUMAT	29	10	34.48	17	2
8	INSTITUT ANTARABANGSA AKUAKULTUR DAN SAINS AKUATIK	18	5	27.78	13	0
9	INSTITUT KAJIAN PERLADANGAN	17	7	41.18	10	0
10	INSTITUT PERHUTANAN TROPIKA DAN PRODUK HUTAN	31	13	41.94	18	0
11	INSTITUT PERTANIAN TROPIKA DAN SEKURITI MAKANAN	39	19	48.72	20	0
12	KOLEJ TAN SRI AISHAH GHANI	10	2	20.00	8	0
13	PUSAT ASASI SAINS PERTANIAN	47	14	29.79	31	2
14	PUSAT ISLAM	23	8	34.78	15	0
15	PUSAT KESIHATAN UNIVERSITI	120	57	47.5	63	0
16	PUSAT PEMAJUAN KOMPETENSI BAHASA	74	30	40.54	42	2
17	PUSAT PEMBANGUNAN DAN KECEMERLANGAN KEPEMIMPINAN AKADEMIK	11	5	45.45	6	0
18	PUSAT PEMBANGUNAN MAKLUMAT DAN KOMUNIKASI	161	76	47.2	85	0

Kehadiran Latihan Staf Akademik

STATISTIK BILANGAN PTJ MENGIKUT PENCAPAIAN



PERATUS PTJ MENGIKUT PENCAPAIAN



Statistik Kehadiran Latihan Mengikut PTJ Staf Akademik

PTJ TELAH CAPAI 47.5% (PI-Q2 2023)

BIL.	PTJ	BILANGAN STAF AKTIF	BILANGAN STAF ≥ 3 HARI	(PI Q2) 47.5%	BILANGAN STAF < 3 HARI	TIDAK BERKURSUS
1	SEKOLAH PERNIAGAAN DAN EKONOMI	82	39	47.56	36	7
2	UNIVERSITI PUTRA MALAYSIA KAMPUS BINTULU	77	36	46.75	37	4
3	FAKULTI EKOLOGI MANUSIA	61	45	73.77	15	1
4	FAKULTI PENGAJIAN PENDIDIKAN	76	54	71.05	20	2
5	FAKULTI PERUBATAN DAN SAINS KESIHATAN	282	142	50.35	123	17
6	FAKULTI REKABENTUK DAN SENIBINA	51	37	72.55	11	3
7	FAKULTI SAINS	103	53	51.46	43	7
8	FAKULTI SAINS KOMPUTER DAN TEKNOLOGI MAKLUMAT	78	52	66.67	25	1



Statistik Kehadiran Latihan Mengikut PTJ Staf Akademik

PTJ TIDAK CAPAI 47.5% (PI-Q2 2023)

BIL.	PTJ	BILANGAN STAF AKTIF	BILANGAN STAF ≥ 3 HARI	(PI Q2) 47.5%	BILANGAN STAF < 3 HARI	TIDAK BERKURSUS
1	PUSAT ASASI SAINS PERTANIAN	25	9	36	16	0
2	FAKULTI BAHASA MODEN DAN KOMUNIKASI	72	32	44.44	34	6
3	FAKULTI BIOTEKNOLOGI DAN SAINS BIOMOLEKUL	58	18	31.03	38	2
4	FAKULTI KEJURUTERAAN	190	78	41.05	91	21
5	FAKULTI PERHUTANAN DAN ALAM SEKITAR	66	16	24.24	46	4
6	FAKULTI PERTANIAN	105	32	30.48	70	3
7	FAKULTI PERUBATAN VETERINAR	60	13	21.67	38	9
8	FAKULTI SAINS DAN TEKNOLOGI MAKANAN	50	19	38.00	25	6





Penyelaras Latihan Staf

SYOR

Jawatankuasa Kualiti UPM Kali Ke-57 tahun 2023 dimohon:

1. mengambil maklum berkaitan pencapaian 18 mata CPD (3 hari) latihan staf UPM dan Pusat Tanggungjawab (PTJ) setakat 30 Jun 2023; dan
2. mengambil tindakan yang perlu bagi memastikan pencapaian latihan staf mencapai 100 peratus pada suku keempat 2023.



UniPutraMalaysia



@uputramalaysia



uniputramalaysia



Putra TV



uniputramalaysia

FERTANIAN • INOVASI • KEHIDUPAN

BERILMU BERBAKTI



UPM
UNIVERSITI PUTRA MALAYSIA
BERKELMUDI BERAKTIF



**BAHAGIAN PEMBANGUNAN SUMBER MANUSIA
PEJABAT PENDAFTAR**

HUMAN RESOURCE DEVELOPMENT DIVISION, REGISTRAR OFFICE

بهاگين قمبراؤون سومبر مانسي، قجابت قندفتر

Terima kasih



PROGRAM TRANSFORMASI MINDA BAGI
KUMPULAN BUUKAN AKADEMIK SPM 12002
ETIKA & KETERAMPILAN DIRI

RUDY LICINATA
Timbalan Pengarah CEM
Professional Image Consultant
21 JANUARI 2023

RUDY LICINATA
Timbalan Pengarah CEM
Professional Image Consultant
21 JANUARI 2023